



# Checklist sécurité incendie à la maison






Découvrez nos astuces pour réduire le risque d'incendie dans votre maison






## Sur quoi tu dois être vigilant

- Sécurité en cuisine :** Toujours avoir un extincteur et une couverture anti-feu dans ta cuisine. Apprends aux plus jeunes à les utiliser. 
- Appareils électriques :** Débranche tous les appareils électriques quand t'en as pas besoin. Utilise des minuteries pour les appareils que t'oublies souvent d'éteindre. 
- Entretien de la hotte :** Fais régulièrement de la maintenance sur la hotte de ta cuisine. Change les filtres et nettoie tout ça au moins une fois tous les six mois. 
- Entretien de la cheminée :** Si t'as un poêle à bois, à pellets ou un autre système de chauffage relié à une cheminée, fais-la nettoyer régulièrement pour éviter les feux de cheminée. N'oublie pas de faire inspecter la cheminée au moins une fois par an par un professionnel. 
- Multiprises :** Évite de brancher trop d'appareils sur une seule multiprise et utilise des multiprises avec protection contre la surcharge. 
- Nettoyage saisonnier :** Fais pas juste un ménage de printemps, mais aussi un ménage d'été, d'automne et d'hiver. Comme ça, tu réduis le nombre d'objets qui peuvent prendre feu et tu gardes les voies d'évacuation libres. 
- Entretien du sèche-linge :** Un sèche-linge, c'est souvent la cause des incendies domestiques. Nettoie le filtre après chaque utilisation et fais un gros nettoyage de la conduite d'évacuation une fois par an. 

## Ce qu'il ne faut surtout pas faire

- Brûler des déchets :** Évite de brûler des déchets dans ta cheminée ou ton poêle. Utilise des combustibles adaptés et garde un seau de sable à côté au cas où. 
- Chargeurs :** Laisse pas les chargeurs de téléphone ou d'ordi sans surveillance et assure-toi qu'ils surchauffent pas. Achète des chargeurs avec une protection contre la surchauffe. 
- Éteindre avec de l'eau :** N'éteins jamais une friteuse ou un appareil électrique en feu avec de l'eau. Utilise plutôt une couverture anti-feu ou un extincteur à mousse. 
- Rallonges électriques :** Utilise pas de rallonges comme solution permanente. Fais installer des prises supplémentaires par un électricien qualifié. 
- Utilisation dangereuse du micro-ondes :** Ne réchauffe pas de matériaux inflammables dans le micro-ondes. Limite-toi à réchauffer la bouffe et les boissons. 

## Mettez en place une protection incendie chez vous

- Extincteurs :** Aie toujours un extincteur à portée de main, de préférence un à mousse. 
- Installe des détecteurs de fumée :** Au moins un par étage et près des chambres. Choisis des détecteurs avec un bouton de test et une longue durée de vie de la batterie. Les détecteurs de fumée ne sont pas seulement obligatoires, mais offrent également un avertissement précoce. 
- Investis dans un système de sécurité incendie pro :** Un système d'alarme incendie connecté directement à un centre d'alarme peut sauver des vies. Grâce à cette connexion, tu seras alerté plus rapidement et l'aide arrivera plus vite. 

Après avoir suivi cette liste de vérification pour la prévention des incendies, vous aurez déjà fait un grand pas vers une maison plus sûre contre les incendies. Mais n'oubliez pas, le cœur de chaque habitation sécurisée contre les incendies est un **système d'alarme incendie fiable**. Nos systèmes offrent la technologie la plus récente et sont connectés **24/7** à un centre d'alarme.

Faites ce dernier pas crucial dans votre plan de prévention des incendies et investissez dans un système qui vous offre tranquillité d'esprit et sécurité.



 45 ans d'expérience

 41.000 clients



Gand  
Hasselt



Tournai  
Anvers



info.tournai@varelsecurity.be  
www.varelsecurity.be



069 66 94 80  
BTW BE 0417.906.385